



# 茂辺地 北斗星スクエア

- ◎チェックイン方法
- ◎アクセス方法
- ◎近隣の飲食情報
- ◎観光情報

アクセス：茂辺地駅より徒歩8分

## チェックイン手続き方法

北斗星スクエアにご予約頂き誠にありがとうございます。  
必ずお読み頂き、下記のお手続きを行ってください。

### チェックイン手続き方法 ① ⇒ ②のみ

1. 宿泊カードをご記入して下さい。（テーブルにあります）①
2. キーボックスから鍵を取ります。（お客様名を表示してあります）②  
キーボックスに、宿泊カードを入れ、閉めて下さい。

### 北斗星車両の出入り

カギは、客車入口用（棒カギ）、個室ソロ（ロッカー用）の2本あり、  
B寝台（寢室）は、カギはございません。貴重品等十分に注意して下さい。  
※ 外出の際は、必ず出入口のカギをかけて下さい。（虫等入ります）

### チェックアウト

チェックアウト10:00です。カギは、必ず元のキーボックスに返却  
して下さい。お帰りの際は、お気をつけてお帰り下さい。

北斗星スクエアをご利用頂きまして誠にありがとうございます。





# ① 宿泊カード

宿泊カード/Registration Card

※赤字ならび、○に記入して下さい

※太枠内のご記入をお願い致します。/Please fill in the bold-framed area.

フリガナ			
ご署名 Signature	フルネームで記入 (Your name)		<input type="checkbox"/> 男性/Male <input type="checkbox"/> 女性/Female
ご連絡先 telephone	記入して下さい(※忘れ物等の場合のみ連絡致します)		<input type="checkbox"/> 自宅/Home <input type="checkbox"/> 携帯/Mobile
勤務先(所属先) Occupation			
ご住所 Address	〒 - 記入して下さい(※忘れ物等発送のみ使用致します) Write your address		
国籍 Nationality	外国のお客様のみ記入 (Write your nationality)	旅券番号 Passport No.	
備考 Notes	チェックアウトの際、宿泊した感想等の記入に使って下さい。 (Use it to fill in the impression of staying during the check-out.)		

※ご提供いただきました個人情報に関しましては漏洩防止に努め、宿泊データ管理以外の利用は致しません。

チェック イン	年 月 日	部屋 番号	○
------------	-------	----------	---

# ② ルームキーボックス

## 北斗星車両の出入り



◎ルームキーボックスに入っているキー



## 連泊のお客様へ

翌日の掃除必要か不要の札をキーボックスに貼って下さい。  
絶対に貴重品は置かないように。

## セキュリティ

- ◆寢室以外の各所に監視カメラを設置しております。
- ◆夜20～22時の間は、車両メンテナンス担当が（車掌）が巡回する場合がございます。

## 忘れ物について

- ◆翌日清掃で忘れ物発見の際は、以下の期間保管しております。  
期間が過ぎると処分の対象となります。ご注意ください。  
ご連絡は緊急連絡先にてお願い致します。
- 忘れ物…3か月      食料品…チェックアウト翌日まで  
**緊急連絡先 090-5114-4374**

車両 入口⇒スハネ25-501（ロビー&個室ソロ）＋オハネフ25-2（B寝台）  
個室ソロ…ロッカー室      B寝台…寢室

### ★ 車内空調について

スハフ25形（ロビー室）には、単体でエアコン（リモコン有）ございます。  
B寝台車についても冷暖房完備しておりますが、車両全体で集中管理している関係で、各部屋ごとには調整はできませんので、すぐには効きにくいのでご了承下さいませ。なお、車両の通路の壁にリモコンで温度調整可能です。

### 北斗星車両について ※必ずお読み下さい。

#### ★ 車両維持保存について

車両設備が古いのでお客様にはご迷惑おかけ致しますが、宿泊による収益は、全て長期保存費用に活用させて頂きますので、部品予備がないため、宿泊の際は破損のしないよう大事にお使い下さいませ。（万が一破損盗難等が発見された場合、然るべき処置になる可能性もございます）  
少しでも長く保存できるようご協力お願い申し上げます。



# アクセス

道南いさりび鉄道利用

最寄り駅 茂辺地駅下車




飲み物はここの自販機で  
購入お勧め！  
北斗星広場には、ありません

毎週火曜日・水曜日は、  
クルーズトレイン「四季島」  
が通ります。（冬季運休）



茂辺地駅から突当り交差点を左折し、  
約100mで到着



北斗星スクエアフロントでチェックイン  
早めにチェックインしたら、北斗星車両  
往年の姿を撮影しよう。





**車利用** 茂辺地木古内道路利用 最寄り IC 茂辺地 IC 下車



茂辺地インターを降ります



こ線橋過ぎてすぐ左折します。




突当り交差点を左折し、  
約300mで到着



北斗星スクエアフロントでチェックイン  
早めにチェックインしたら、北斗星車両  
往年の姿を撮影しよう。



**車利用** 国道228号利用 最寄り 茂辺地地区



突当り交差点を左折し、  
約300mで到着

北斗星スクエアフロントでチェックイン  
早めにチェックインしたら、北斗星車両  
往年の姿を撮影しよう。





# 店舗情報

※茂辺地地区には、飲食店はありません。

## 茂辺地地区



### 菓匠 一福 (お菓子屋)

営業時間 8:00~19:30

定休日 日曜日

焼き菓子や羊羹、上生菓子からロールケーキまで  
和洋の商品を取り揃えております。



### (有)茂辺地アウル石油

営業時間 月~土 7:30~19:00

日祝 8:00~17:00

定休日 年中無休



### リカー&ドラック あべ

※コンビニではありません。

自動販売機が多数あります。



## 上磯地区（最寄り駅・上磯駅）



### スーパー とうかい

営業時間 9:00~20:00

定休日 年中無休

生鮮食料品全般・雑貨等

上磯駅より200m（徒歩3分）



### ハセガワストア 上磯店

営業時間 9:00~20:00

定休日 年中無休

函館市で創業したコンビニエンスストア。

函館市民ソールフード「やきとり弁当」が有名。

生鮮食料品全般・雑貨等



### ラッキーピエロ 北斗飯生店

営業時間 11:00~21:00

定休日 年中無休

道南地区のご当地バーガーで有名。

生鮮食料品全般・雑貨等

上磯駅より徒歩9分



### 新洗組！！ 北斗中野通店

営業時間 6:00~24:00

定休日 年中無休

道南地区の大型コインランドリー

上磯駅から徒歩16分。車では3分

# 当別地区（最寄り駅・渡島当別駅）



## トラピスト修道院

おいしいバターやソフトクリームが有名。

8:30～16:30

三ツ石（渡島当別）に所在する灯台の聖母

トラピスト大修道院の通称となっている。





# 市渡地区（最寄り）駅・新函館北斗駅



北斗市のお土産や、北斗星スクエア  
運営者関連商品など取り扱ってます。

## アンテナショップ

### ほっとマルシェおがーる

営業時間 9:30～19:00

定休日 年中無休



北斗星ポストカード (A)



北斗星ポストカード (B)

## 現在販売中のポストカード

### 北斗星ポストカード (A)

保存北斗星車両四季折々のカード

### 北斗星ポストカード (B)


北斗星車両ご紹介ポストカード

### 鉄道風景ポストカード (昼行)

道南いさりび鉄道沿線の風景

### 鉄道風景ポストカード (夜行)

寝台列車が走る風景



鉄道風景ポストカード (昼行)



鉄道風景ポストカード (夜行)

# 茂辺地周辺の観光地

## ◇道南いさりび鉄道線の主な見どころ◇

**定期列車にアテンダントが乗ります！**  
詳しくはホームページをご覧ください

駒ヶ岳  
上磯トンネル～上磯の間、  
車窓(山側)から見えることも！

松前藩戸切地陣屋跡(桜の名所)  
法亀寺・大野川沿い・清川千本桜

洞爺丸台風事故慰霊碑

五稜郭公園(桜の名所)  
五稜郭タワー・箱館奉行所

**いさりび鉄道 五稜郭駅店**

矢不來天満宮(学問の神様)  
北斗星広場(北斗星車両展示)

新函館北斗駅

葛登支岬灯台  
(国内唯一の回転レンズ灯台)

北斗市

トラピスト修道院  
(国内初めての男子修道院)

サラキ岬  
(咸臨丸終焉記念碑)

函館市

漁り火(漁期:6月～12月頃)

木古内町

札苅村上芝桜園

sh07 上磯

sh08 清川口

sh09 久根別

sh10 東久根別

sh11 七重浜

H74 五稜郭

H75 函館

矢不來のホース

函館山  
渡島当別～上磯の間、車窓  
(海側)から見えるかも！

太平洋セメント工場  
(沖に続く長い海上棧橋)

sh01 木古内

sh02 札苅

sh03 泉沢

sh04 釜谷

sh05 渡島当別

sh06 茂辺地

津軽海峡沿いに運行する風光明媚な区間  
函館山や本州の島影が見えるかも！

佐女川神社(寒中みそぎ)  
郷土資料館「いかりん館」  
(縄文式土器・旧江差線資料展示)  
道南トロッコ鉄道  
北海道新幹線ビュースポット

**道南いさりび鉄道**  
<http://www.shr-isaribi.jp/>



### 漁り火

(漁期6月～12月)

津軽海峡にたくさんの漁火の明かりがたくさん灯る。  
イカは明かりが苦手だが、明かりに群がる魚を捕食する習性を利用した漁法と言われます。

電子パンフレット発行 2023.11

お問い合わせ 北斗星スクエア・宿泊等について

[hokutosgh@gmail.com](mailto:hokutosgh@gmail.com)

電子パンフレットについて

[locomostation@gmail.com](mailto:locomostation@gmail.com)